



Quartalsmitteilung

3 Monate 2016/17

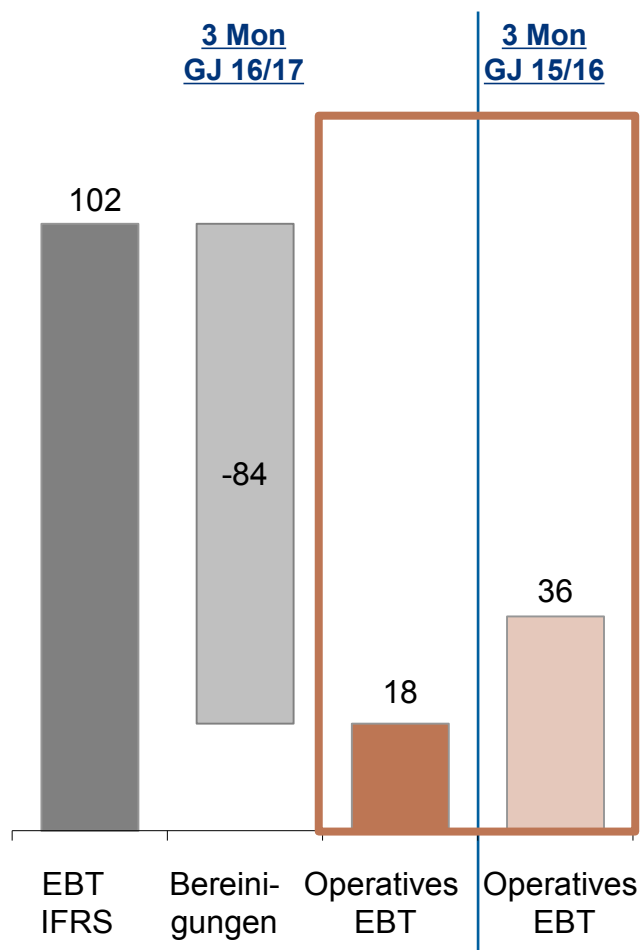
*Analysten-Telefonkonferenz
am 13.02.2017*

Aurubis startet erwartungsgemäß ins 1. Quartal des Geschäftsjahres 2016/17



	3 Monate GJ 2016/17	3 Monate GJ 2015/16
EBT operativ (Mio. €)	18	36
Netto Cashflow (Mio. €)	-42	-23
ROCE operativ (%) (operatives EBIT letzte 12 Monate)	9,5	17,5

EBT 3 Monate 2016/17 (in Mio. €, gerundet)



Wesentliche ergebnisbeeinflussende Faktoren

- » Geringerer Konzentratdurchsatz und Schwefelsäureproduktion aufgrund des gesetzlich vorgeschriebenen Wartungsstillstand in Hamburg (-15 Mio. €)
- » Bewertungseffekte im Zusammenhang mit Vorratsbestandsaufbau bei gestiegenen Metallpreisen (-26 Mio. €) – Neutralisierung im Laufe des GJ erwartet
- » Schwächere Schwefelsäureerlöse aufgrund des Überangebotes auf den globalen Märkten
- » Bessere Einnahmen aus Altkupfereinsatz durch höhere Durchsätze bei geringeren Raffinierlöhnen
- » höheres Metallmehrausbringen bei gestiegenen Metallpreisen
- » Niedrigere Kathodenprämie
- » Saisonal bedingt schwächere Produktmärkte
- » Starker US-Dollar

Kennzahlen des Aurubis-Konzerns

(nach IFRS operativ)

		3 Monate 2016/17	3 Monate 2015/16	Veränderung	
				Absolut	Relativ
Umsatz	Mio. €	2.462	2.398	64	3 %
Rohergebnis	Mio. €	230	241	-11	-5 %
EBITDA	Mio. €	54	71	-17	-24 %
EBIT	Mio. €	22	41	-19	-46 %
EBT	Mio. €	18	36	-18	-50 %
Konzernergebnis	Mio. €	14	26	-12	-46 %
Netto Cashflow	Mio. €	-42	-23	-19	-88 %
Return on Capital Employed (ROCE)	%	9,5	17,5	-	-

Überleitung von Bilanz/GuV von IFRS Durchschnitt zu IFRS operativ

In Mio. €	IFRS nach Durchschnitt	IFRS auf Basis operativ	Bereinigungen
Bilanz 31.12.2016			
<u>Bilanzsumme</u>	4.255	3.953	-302
<u>Aktiva</u>			
Anlagevermögen	1.504	1.458	-46
Latente Steuern	11	43	32
Vorräte	1.921	1.633	-288
<u>Passiva</u>			
Eigenkapital	2.100	1.874	-226
Latente Steuern	176	100	-76
Gewinn- und Verlustrechnung 01.10.2016 – 31.12.2016			
Bestandsveränderung	64	44	-20
Materialaufwand	-2.228	-2.293	-65
Rohergebnis	315	230	-85
Ergebnis vor Steuern	102	18	-84
Steueraufwand	-24	-4	20
Konzernergebnis	78	14	-64

(auf Basis IFRS operativ)

	31.12.2016 operativ	31.12.2015 operativ	Zielwert
Rentabilität			
ROCE*	9,5 %	17,5 %	15 %
Kapitalstruktur			
- Eigenkapitalquote (EK/BS)	47,4 %	49,0 %	> 40 %
- Anlagendeckung (EK/AV)	128,5 %	128,2 %	> 120 %
- Anlagenintensität (AV/BS)	36,9 %	38,2 %	< 40 %
Schulden- und Zinsdeckung			
- Netto-Finanzverbindlichkeiten / EBITDA	0,4	0,2	< 3
- EBITDA/Zinsergebnis	14,2	18,8	> 5
Liquidität			
- Liquidität 2. Grades (UV - Vorräte + Fertigprodukte + Linie/kurzfr. FK)	119,3 %	153,6 %	> 100 %

* EBIT rollierend letzte 4 Quartale

BU Primärkupfererzeugung: Gutes Ergebnis trotz Stillstand und Bewertungseffekte

Operatives Ergebnis der BU Primärkupfererzeugung (3 Monate 2016/17)

BU Primärkupfererzeugung	Q1 16/17	Q1 15/16
EBIT (in Mio. €)	36	30
EBT (in Mio. €)	34	28
ROCE (%)	17,0	29,6
(Mengen in 1.000 t)		
Konzentrate	544	601
Alt-/Blisterkupfer	27	29
Kathoden	152	150
Schwefelsäure	529	576
Gold (t)	10	10
Silber (t)	258	218




- » Geplanter Wartungsstillstand in Hamburg mit negativem Ergebniseffekt von 15 Mio. €
- » Temporäre negative Bewertungseffekte in Höhe von 3 Mio. € im Zusammenhang mit Vorratsbestandsaufbau bei gestiegenen Metallpreisen
- » Gutes Schmelzlohnniveau für Kupferkonzentrate
- » Gestiegenes Metallmehrausbringen bei gestiegenen Metallpreisen
- » Schwächere Schwefelsäureerlöse, wegen des Überangebotes auf den globalen Märkten
- » Gutes Altkupferangebot
- » Gesteigerte Silberproduktion durch edelmetallhaltigeren Einsatzmix
- » Starker US\$

Operatives Ergebnis der BU Kupferprodukte (3 Monate 2016/17)

BU Kupferprodukte	Q1 16/17	Q1 15/16
EBIT (in Mio. €)	-7	17
EBT (in Mio. €)	-9	17
ROCE (%)	6,6	12,8

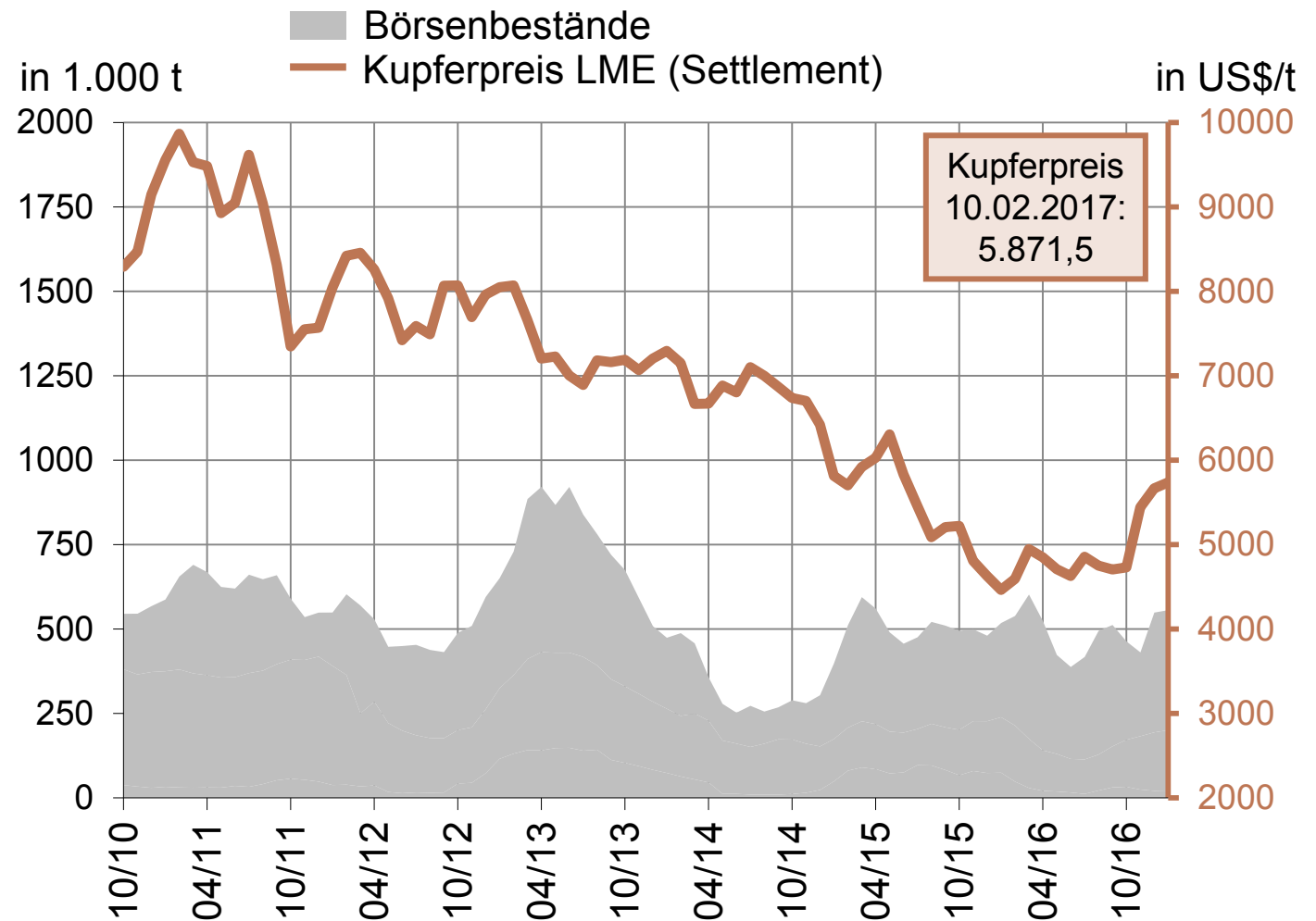

(Mengen in 1.000 t)

Alt-/Blisterkupfer	91	67
KRS-Durchsatz	65	70
Kathoden	129	130
Gießwalzdraht	163	178
Strangguss	43	38
Flachwalz- und Drahtprodukte	53	50



- » Temporäre negative Bewertungseffekte in Höhe von 23 Mio. € im Zusammenhang mit Vorratsbestandsaufbau bei gestiegenen Metallpreisen
- » Saisonal bedingte Nachfrageschwäche im Produktbereich
- » Sehr gutes Altkupferangebot führt zu höheren Durchsätzen
- » Saisonal geringe Nachfrage an den Kathodenmärkten
- » Verfügbarkeit anderer Recyclingmaterialien ausreichend bei zunehmender Wettbewerbsintensität

Kupferpreis und Börsenbestände



- » Reuters-Poll 2017 für den durchschnittlichen Kupferpreis aus Januar 2017 liegt bei 5.364 US\$/t, der für 2018 bei 5.437 US\$/t
- » Zufriedenstellende Schmelz- und Raffinierlöhne für Kupferkonzentrate
- » Hohe Anlagenverfügbarkeit unserer Primärkupferhütten
- » Keine Erholung der Schwefelsäurepreise
- » Kathodenprämien ab unserem 2. Quartal 2016/17 von 92 US\$/t auf 86 US\$/t reduziert
- » Fortgesetzte Erholung auf den Altkupfermärkten mit steigenden Raffinierlöhnen durch gestiegene Kupferpreise
- » Solide Nachfrage auf Vorjahresniveau im Kupfer-Produktgeschäft erwartet
- » Gestartete Initiativen werden die Ergebnisentwicklung im laufenden Geschäftsjahr bereits beeinflussen, deutlich positive Ergebnisbeiträge werden in den zukünftigen Geschäftsjahren erwartet
- » Starker US\$ stützt das Ergebnis

Für das Geschäftsjahr 2016/17 erwarten wir weiterhin für den Aurubis-Konzern ein deutlich steigendes operatives EBT und einen leicht steigenden operativen ROCE

Für den Konzern insgesamt gehen wir von einem deutlich steigenden operativen EBT und einem leicht steigenden operativen ROCE aus.

Aurubis-Definition für eine qualifiziert comparative Prognose

Veränderung	operatives EBT
± 2 %	auf Vorjahresniveau
± 3 bis 10 %	leicht
> ± 10 %	deutlich

Delta operativer ROCE	Prozentpunkte
± 1,0	auf Vorjahresniveau
± 1-5	leicht
> ± 5	deutlich



Quartalsmitteilung

3 Monate 2016/17

*Analysten-Telefonkonferenz
am 13.02.2017*

Ihre IR-Ansprechpartner:



Angela Seidler

Leiterin

+49 40 7883-3178

a.seidler@aurubis.com



Dieter Birkholz

Senior Manager

+49 40 7883-3969

d.birkholz@aurubis.com



Elke Brinkmann

Senior Manager

+49 40 7883-2379

e.brinkmann@aurubis.com

Finanzkalender



- » Hauptversammlung 2017 02/03/2017
- » Zwischenbericht 6 Monate 2016/17 15/05/2017
- » Quartalsmitteilung 9 Monate 2016/17 10/08/2017
- » Geschäftsbericht 2016/17 13/12/2017

Zukunftsgerichtete Aussagen

Dieses Dokument enthält in die Zukunft gerichtete Aussagen einschließlich Aussagen zu den Zielen, Plänen, Erwartungen und Absichten der Aurubis, die mit Risiken und Unsicherheiten behaftet sind.

Der Leser sollte vorsichtig sein, weil in die Zukunft gerichtete Aussagen bekannte und unbekannte Risiken beinhalten und auf signifikanten wirtschafts-, unternehmens- und wettbewerblichen Unsicherheiten und Eventualitäten basieren, die nicht im Wirkungskreis der Aurubis liegen.

Sollte sich eine oder mehrere dieser Unsicherheiten und Eventualitäten eintreten oder sollten sich zugrunde gelegte Annahmen als unrichtig erweisen, könnten die tatsächlichen Ergebnisse wesentlich von den erwarteten, überschlägig geschätzten bzw. geplanten Ergebnissen abweichen.